



LANDSCAPE E GIARDINAGGIO

GAMMA BORDURE

BiN
SISTEMI

BORDURE

BORDURE A GIUNZIONE IN ACCIAIO COR-TEN




ALTA QUALITÀ

La **parte superiore risvoltata**, oltre a dare un miglior effetto estetico, ha una funzione **anti-taglio** per mantenere al sicuro bambini, animali domestici e tosaerba. Il bordo superiore smussato offre inoltre una resistenza eccezionale, pur consentendo alla bordura di essere flessibile. La bordura può essere piegata per formare curve o angoli, e questo può essere fatto a mano, usando un blocco di legno o altri oggetti come modello.

SEMPLICE INSTALLAZIONE

Ogni bordura è dotata di viti e piastrine per la giunzione. L'installazione è rapida e precisa grazie alla possibilità di scegliere moduli da 1 o 2 metri.



UN MATERIALE VIVO ED ETERNO

La speciale lega COR-TEN S355J0WP di cui sono composte queste bordure garantisce un'**elevatissima durata nel tempo**. La superficie esterna di questo materiale arrugginisce in modo controllato, creando una **patina protettiva** che preserva il resto del materiale dalla corrosione.

PRATICI MODULI DA 1 o 2 METRI

Queste bordure vengono fornite in pratici moduli da 1 o 2 metri, in base alle esigenze del cliente e dell'installazione. Le giunzioni avvengono tramite apposita piastrina e viti in dotazione.

INFORMAZIONI TECNICHE

- **Spessore:** 1,2 mm.
- **Moduli:** da 1 o 2 metri
- **Altezze disponibili:** 90, 160 mm con picchetti - 100, 150, 200 mm senza picchetti
- **Due versioni:** disponibili: con picchetti integrati o senza picchetti.
- **Confezione:** da 10 pezzi, compresa di viti e piastrine per il fissaggio.

BORDURE

BORDURE A GIUNZIONE IN ACCIAIO ZINCATO



ALTA QUALITÀ

La **parte superiore risvoltata**, oltre a dare un miglior effetto estetico, ha una funzione **anti-taglio** per mantenere al sicuro bambini, animali domestici e tosaerba. Il bordo superiore smussato offre inoltre una resistenza eccezionale, pur consentendo alla bordura di essere flessibile. La bordura può essere piegata per formare curve o angoli, e questo può essere fatto a mano, usando un blocco di legno o altri oggetti come modello.


SEMPLICE INSTALLAZIONE

Ogni bordura è dotata di picchetti integrati e bordi presagomati per la giunzione. L'installazione è rapida e precisa senza l'utilizzo di altri accessori per il fissaggio. Nella versione colorata, la verniciatura aggiunge un'**ulteriore protezione** dalla corrosione.



CURA NEI DETTAGLI

Bordura a giunzione in **acciaio zincato e verniciato** per creare aiuole di qualsiasi forma. Aiuta a mantenere i bordi del prato dritti, verticali e ordinati. Ideale per la delimitazione tra prato e aiuola, prato e vialetto, prato e sentieri.





INFORMAZIONI TECNICHE

- **2 finiture:** acciaio zincato, verniciato marrone (per il modulo da 1 m).
- **Spessore:** 1,1 mm.
- **Moduli:** da 1 o 2 metri
- **Altezze disponibili:** 90, 160 mm con picchetti - 100, 150, 200 mm senza picchetti
- **Picchetti:** di terra integrati (5 per 1 m di lunghezza).
- **Confezioni:** da 10 pezzi, compresa di viti e piastrine per il fissaggio.

TIPOLOGIE DI BORDURE IN ACCIAIO E GIUNZIONI

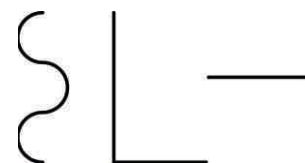
BORDURA CON BORDO RISVOLTATO SCHIACCIATO



La nostra bordura con **BORDO RISVOLTATO SCHIACCIATO ANTITAGLIO** garantisce una maggiore flessibilità, permettendo di modellare la stessa a seconda delle esigenze del cliente

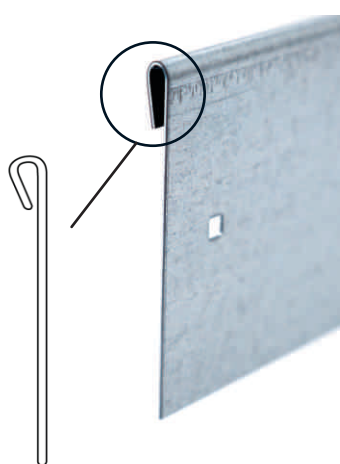
Questo prodotto è consigliato per la realizzazione di perimetri caratterizzati da molte curvature di **RAGGIO RIDOTTO**.

Può comunque essere utilizzata per curvature più ampie, angoli retti e linee rette.



ESEMPI DI PERIMETRI REALIZZABILI

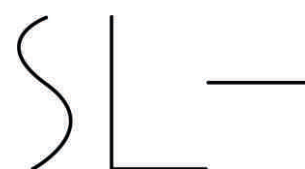
BORDURA CON BORDO RISVOLTATO A GOCCIA



La nostra bordura con **BORDO RISVOLTATO A GOCCIA** garantisce una buona flessibilità, una maggiore resa estetica data da un bordo visivamente più spesso e possiede la peculiarità di essere **ANTITAGLIO**.

Questo prodotto è consigliato per la realizzazione di perimetri caratterizzati da curvature di **AMPIO RAGGIO**.

Può comunque essere utilizzata per curvature più ampie, angoli retti e linee rette.



ESEMPI DI PERIMETRI REALIZZABILI

TIPOLOGIE DI BORDURE IN ACCIAIO E GIUNZIONI

BORDURA LISCIA CON PICCHETTO DI GIUNZIONE



La nostra bordura liscia con **BORDO RISVOLTATO ANTITAGLIO** può essere fissata al terreno con l'utilizzo di **PICCHETTI DI GIUNZIONE** che fungono da elemento di unione tra due bordure ed allo stesso tempo assicurano un solido ancoraggio al terreno.

I picchetti di giunzione sono disponibili in diverse altezze (vedi foto) permettendo l'adattabilità alle varie dimensioni di bordure prodotte.

BORDURA LISCIA CON PICCHETTO IN PLASTICA ETEROGENEA



La nostra bordura liscia con **BORDO RISVOLTATO ANTITAGLIO** può essere fissata al terreno con l'utilizzo di **PICCHETTI IN PLASTICA ETEROGENEA** che permettono un solido ancoraggio andando in profondità nel terreno.

I picchetti in questione donano robustezza all'intera struttura garantendo un'ottima tenuta nel tempo

